

主管	WPT-511CJ/ WPR-511CJ	頁
情報通信事業部	仕様書	1 / 12

1. 適用

本仕様書は映像 (NTSC または PAL) ・制御信号多重伝送機器に適用する。
 型式は下記の通り。
 送信機 : WPT-511CJ 受信機 : WPR-511CJ

2. 概要

本製品は送信機 WPT-511CJ と受信機 WPR-511CJ を 1 本の光ファイバで接続することにより、
 送信機から受信機への映像信号 1ch の単方向伝送、
 及び制御信号 (RS-232C) 1 系統を同時に可能とするものである。

3. 伝送距離

○伝送距離は、製品の許容損失と光ファイバの損失量により決まります。
 本製品は発光強度の最小値が-8dBm、最小受光感度が-33dBm であるため、
 許容損失 (パワーバジェット) は、-8dBm-(-33dBm)=25dB となります。
 シングルモード光ファイバ損失量を 0.5dB/km とすると、
 最大伝送距離は、許容損失 25dB ÷ 光ファイバ損失 0.5dB = 50km となります。
 (中継アンプやコネクタ等、光ファイバ以外の損失及びマージンは計算式に含まれておりません。)
 (実際に使用する光ファイバの損失によって、最大伝送距離は異なります。)

○本製品は、マルチモード光ファイバ (GI50/125)、シングルモード光ファイバ (SM10/125) 兼用です。
 ただし、マルチモード光ファイバ (GI50/125) の最大伝送距離は、光許容損失に関わらず最大 3km
 となります。尚、マルチモード光ファイバ損失は 3dB/km 以下のものをご使用ください。

○マルチモード光ファイバ (GI50/125) 使用時には、シングルモード光ファイバ (SM10/125) に比べ、
 発光強度が高くなります。受信機側の最大受光電力を超えないようにしてください。

4. 主な仕様

項目	種別	WPT-511CJ	WPR-511CJ	
概要	映像信号	NTSC/PAL		
	RS-232C 信号	NULL 接続 19.2/14.4/9.6/4.8/2.4 (kbps)		
	信号変調方式	PFM		
	重量	190g		
	外形 (送信機・受信機共通)	66.0 (W) * 64.3 (D) * 27.6 (H) (突起部、取付板含まず)		
光学的仕様	使用中心波長	発光	1310nm	1550nm
		受光	1550nm	1310nm
	発光素子	LD		
	受光素子	PIN-PD		
	適合光ファイバ	シングルモードファイバ (SM 10/125) マルチモードファイバ (GI 50/125)		

(次頁に続く)

主管	WPT-511CJ / WPR-511CJ	頁
情報通信事業部	仕様書	2 / 12

4. 主な仕様 (前頁からの続き)

項目	種別	WPT-511CJ	WPR-511CJ	
光学的仕様	適合光コネクタ	SC 型 (JIS C 5973 F04)		
	最大伝送距離 (目安)	50km (詳細は 3 項目参照)		
電氣的仕様	電源電圧	DC5V		
	映像	入出力インピーダンス	1Vp-p / 75Ω	
		入出力コネクタ	BNC	
		伝送帯域	10Hz ~ 7.0MHz (-6dB)	
		S/N 比 (dB)	-43 以下※2	
		DP 値 (°)	8 以下※2	
		DG 値 (%)	8 以下※2	
	RS-232C	入出力コネクタ	フェニックスコネクタ (MC1, 5/8-ST-3, 81)	
		入力電圧	±15V	
		出力電圧	±7V (3kΩ 負荷時)	
		通信信号	TxD, RxD, GND	
		通信速度	19.2/14.4/9.6/4.8/2.4 (kbps)	
		信号再生歪	±8.3% (19.2kbps 伝送時)	
符号誤り率		10 ⁻⁹ 以下 (周囲温度 25°C)		

※2 光ファイバ損失: -25dB、電源電圧: DC5V、映像入力: 1Vp-p 時。

5. 絶対最大定格

	値	単位	備考
電源電圧	5.5	V	DC
入力電圧 (RS-232C)	-30 ~ +30	V	入力電流 100mA 以下
入力電圧 (映像)	2.0	V	Z=75Ω

主管	WPT-511CJ / WPR-511CJ 仕様書	頁
情報通信事業部		3 / 12

6. 環境条件

	値	単位	備考
動作温度	-10~+60	°C	結露なきこと
保存温度	-20~+80	°C	結露なきこと

7. 推奨動作条件

	Min	Typ	Max	単位	備考
電源電圧	4.85	5	5.25	V	
入力電圧 (映像)	—	1.0	1.2	V _{p-p}	Z=75Ω, 不平衡
同相入力電圧 (RS-232C)	-15.0	—	+15.0	V	

8. 光学的仕様

項目	種別	WPT-511CJ			WPR-511CJ			単位
		Min	Typ	Max	Min	Typ	Max	
発光	発光強度※	-8	—	-3	-8	—	-3	dBm
	発光波長	1270	—	1350	1510	—	1576	nm
受光	最少受光感度	—	—	-33	—	—	-33	dBm
	最大受光感度	0	—	—	0	—	—	dBm
	受光波長	1520	—	1580	1270	—	1350	nm
光許容損失※		25dB						

※シングルモードファイバ (SM 10/125) 使用時

9. 電氣的仕様

WPT-511CJ

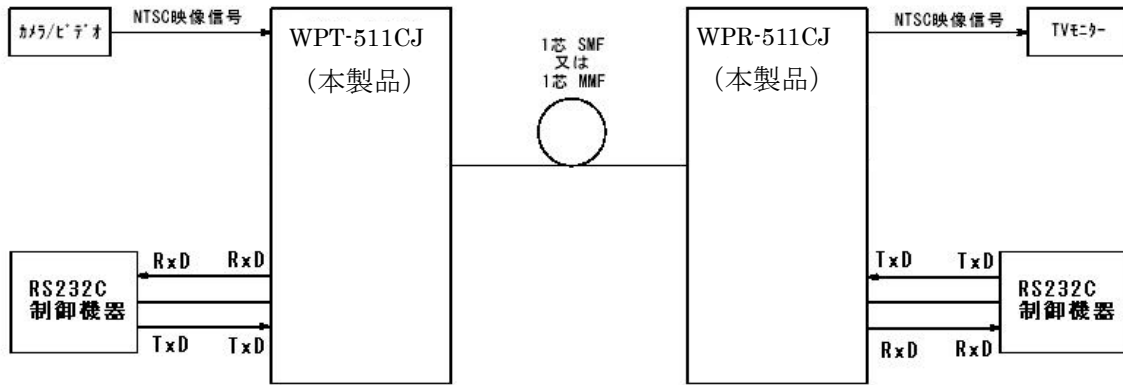
項目	条件	Min	Typ	Max	単位
消費電流	V _{cc} =5V、WPR-511CJ と光接続 映像入力 : NTSC CABLE SWEEP RS-232C 入出力 : 19.2kbps 2 ¹¹ -1PRBS T _a =20°C	—	—	700	mA
中心キャリア周波数 (映像)	V _{cc} =5V 映像入力 : オフ	—	16.0	—	MHz

WPR-511CG

項目	条件	Min	Typ	Max	単位
消費電流	V _{cc} =5V、WPT-511CJ と光接続 映像出力 : 75Ω 終端 RS-232C 入出力 : 19.2kbps 2 ¹¹ -1PRBS T _a =20°C	—	—	700	mA

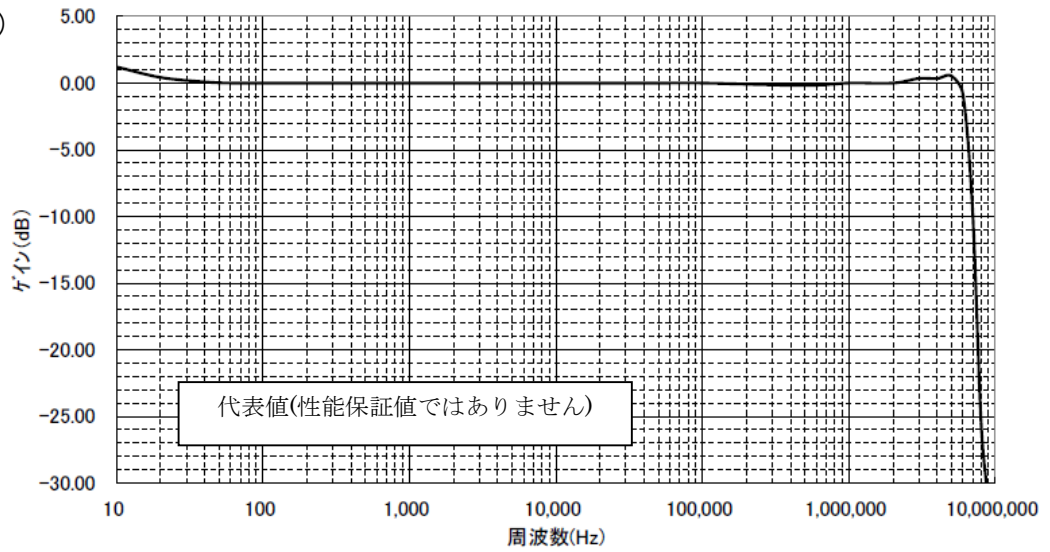
10. システム構成

図1のように、WPT-511CJ及びWPR-511CJ各一台、及び専用光ファイバを用いることにより、WPT-511CJからWPR-511CJへの映像信号1chの単方向、及びRS-232C信号の1系統を、1芯の光ファイバで行うことが出来る。

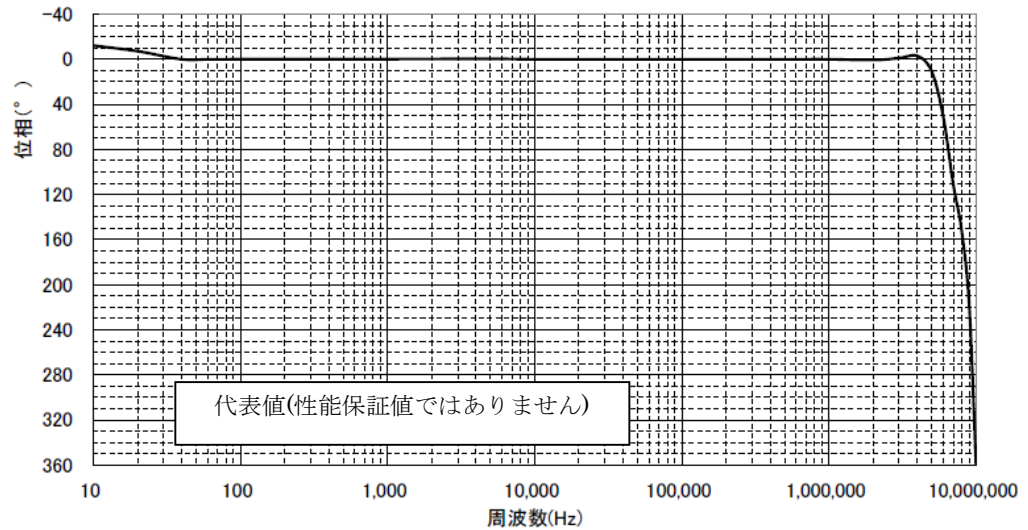


1.1. 周波数特性および位相特性 (映像)

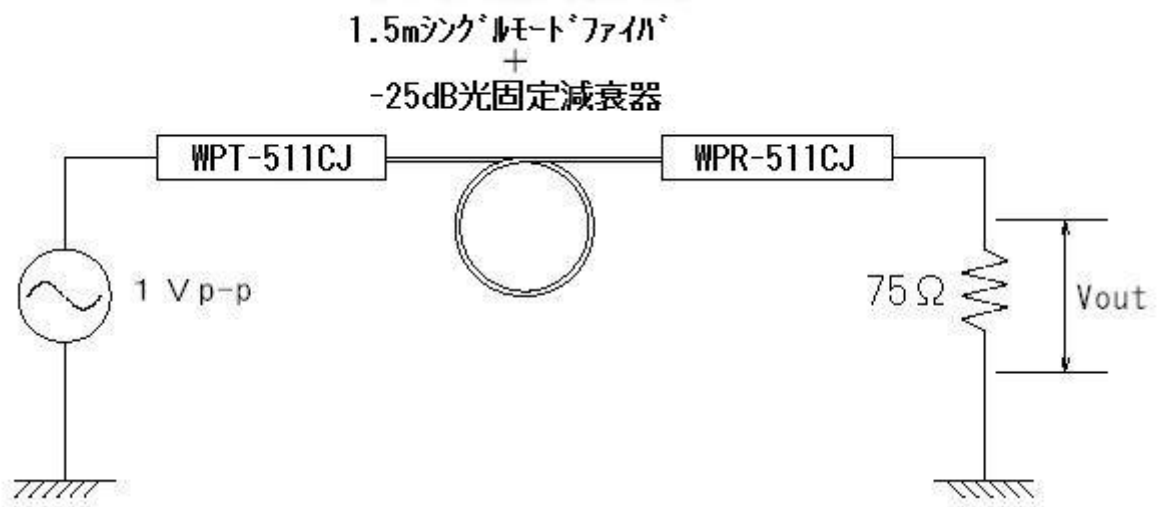
(周波数特性)



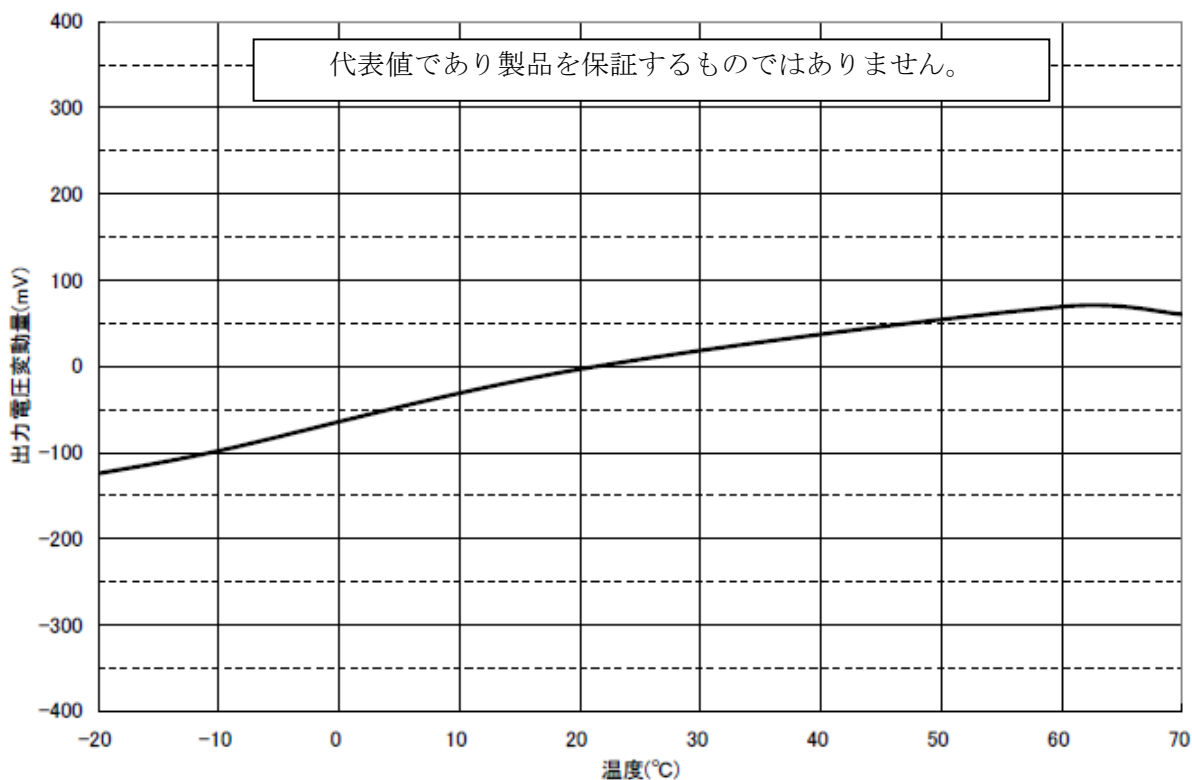
(位相特性)



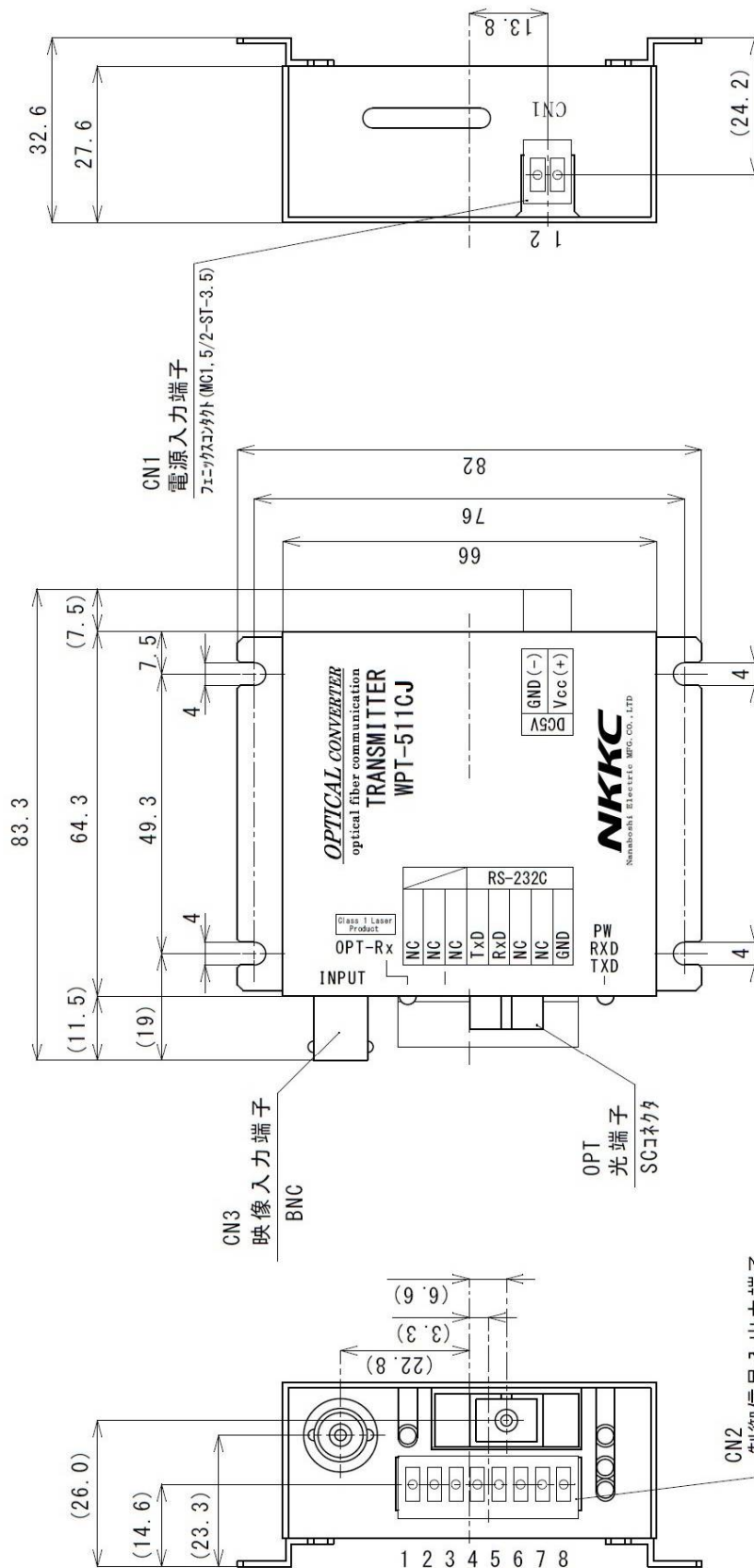
(測定回路)



12. 温度特性(映像)



13-1. 寸法・端子図(WPT-511CJ)



CN1 DC5V 電源入力端子	
1	DC5V in
2	GND

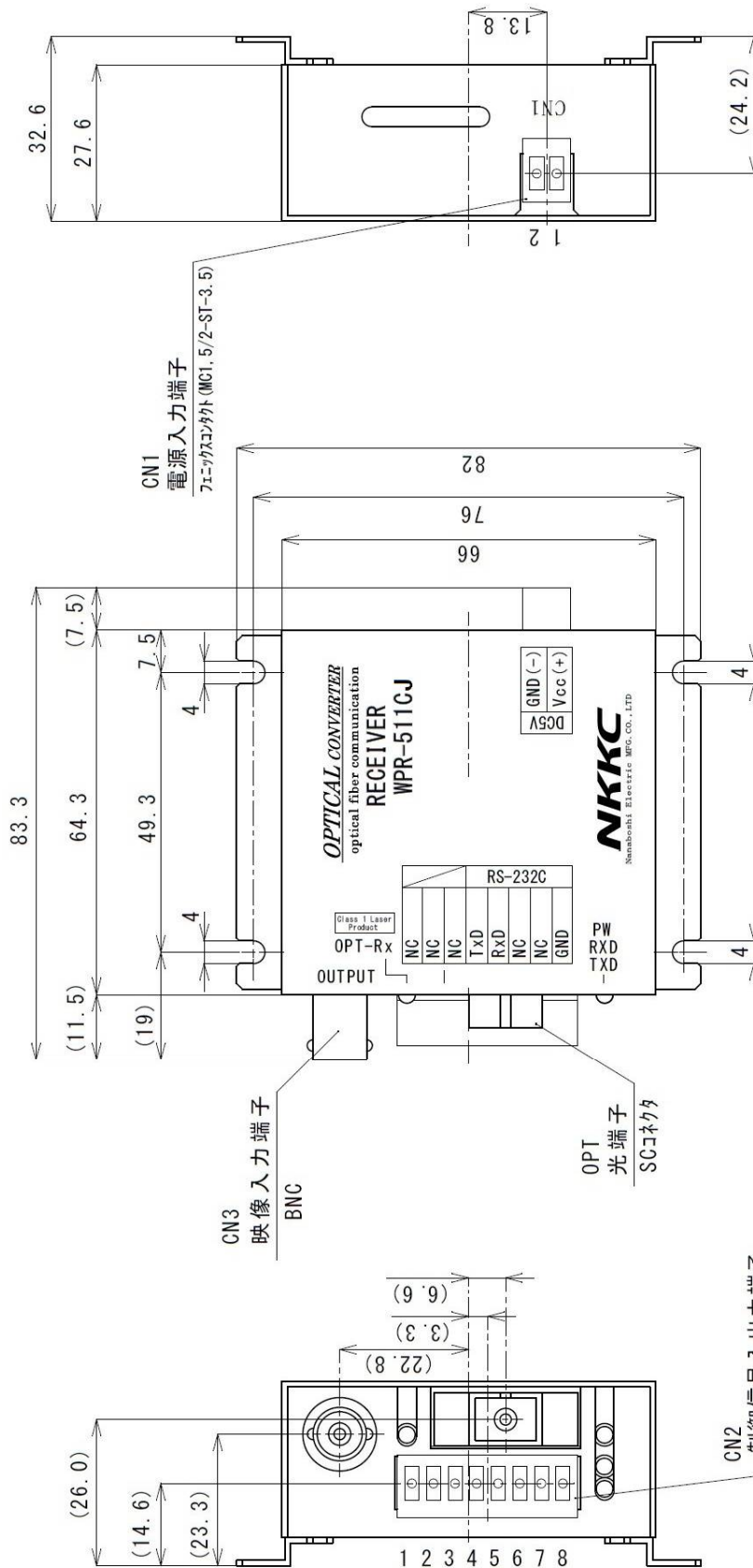
LED表示	
PW	電源
RXD	制御/受信
TXD	制御/送信
OPT-Rx	光信号受信

OPT 光入出力端子	
—	SC光コネクタ

CN3 映像信号入力端子	
CN3	BNCコネクタ

CN2 制御入出力端子	
1	NC
2	NC
3	NC
4	TxD
5	RxD
6	NC
7	NC
8	制御信号用GND

13-2. 寸法・端子図 (WPR-511CJ)



CN1 DC5V 電源入力端子	
1	DC5V in
2	GND

LED 表示	
PW	電源
RXD	制御/受信
TXD	制御/送信
OPT-Rx	光信号受信

OPT 光入出力端子	
—	SC光コネクタ

映像信号出力端子	
CN3	BNCコネクタ

CN2 制御入出力端子	
1	NC
2	NC
3	NC
4	TxD
5	RxD
6	NC
7	NC
8	制御信号用GND

14. LED点灯条件

◎WPT-511CJ

表記名	色	点灯・消灯条件
PW	赤	電源投入時に点灯
RXD	黄	RS-232C 出力時出力信号がHレベル(論理1)の時に点灯 無受光時は消灯
TXD	緑	RS-232C 入力時入力信号がHレベル(論理1)の時に点灯
OPT-Rx	黄	受光時に点灯

◎WPR-511CJ

表記名	色	点灯・消灯条件
PW	赤	電源投入時に点灯
RXD	黄	RS-232C 出力時出力信号がHレベル(論理1)の時に点灯 無受光時は消灯
TXD	緑	RS-232C 入力時入力信号がHレベル(論理1)の時に点灯
OPT-Rx	黄	受光時に点灯

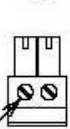
15. 配線作業

※配線作業を行う際には、通電が停止している事をご確認下さい。

- ①コネクタプラグに電線を挿入し、電線締め付け用ネジにて固定して下さい。
- ②コネクタプラグを本体側コネクタに差し込んで下さい。

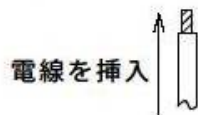


本体側コネクタ



コネクタプラグ
MC1,5/2-ST-3,5
MC1,5/8-ST-3,81

電線締め付け用ネジ



剥き線長さ：7mm
締め付けトルク：0.22-0.25Nm

図中のコネクタは代表例です。
付属のコネクタとは形が異なります。

【適用電線】

電源用 MC1,5/2-ST-3,5 品 : 単線 / 撚線 = 0.14-1.5 / 0.14-1.5 mm² (AWG 26 - 16)
信号用 MC1,5/8-ST-3,81 品 : 単線 / 撚線 = 0.14-1.5 / 0.14-1.5 mm² (AWG 26 - 16)

主管	WPT-511CJ/ WPR-511CJ 仕様書	頁
情報通信事業部		10/12

16. 添付品

・本製品には、フェニックスコネクタ外製 MC1,5/2-ST-3,5 及び MC1,5/8-ST-3,81 各 1 個が付属します。

17. 使用上の注意

- ①本製品は電源入力後約 30 秒で動作が安定するようになっております。
電源投入直後の動作にはお気をつけください。
- ②製品とファイバ[®]の接続により発生する[®]を考慮してご使用ください。
コネクタ接続の場合、ご使用になるアダプタ及び接続先のコネクタ精度にもよりますが、一般的に 0.3dB 程度の損失が発生する可能性がありますのでご注意ください。
- ③製品を解体しないでください。
- ④本製品を長時間使用しない場合には、光ファイバ[®]を取り外し、
光コネクタに付属のキャップを取り付けた状態で保存してください。
光ファイバ[®]コネクタに埃などが入ると伝送距離、伝送能力などの劣化が発生します。
- ⑤本製品は、光学系の精密部品を内蔵しています。落下・衝撃などを加えますと、
故障の原因となります。
- ⑥製品検討の際には、組み合わせる機器、ノイズ[®]環境等、本製品を使用すると想定される
全体のシステムの中で、事前に画像、画質、音質等をご確認の上、ご検討下さい。
- ⑦本製品は、クラス 1 レザ[®]-を使用しています。
SC コネクタ先端からはレザ[®]-光が放射されていますので、安全の為、直接のぞき込まないで下さい。
- ⑧本製品は、電源用 GND と本体シャ-スを絶縁しております。

主管	WPT-511CJ/ WPR-511CJ 仕様書	頁
情報通信事業部		11 / 12

18. 記載事項の変更：お断り

本仕様は予告なく変更することがあります。最新の情報については弊社までお問合せ下さい。

19. 適用範囲

以上の内容は、日本国内での取引および使用を前提としております。

日本国外での取引および使用に関しては、当社営業担当者までご相談下さい。

20. 保証内容

①保障期間は、ご購入後またはご指定場所に納入後1年といたします。

②保証範囲は、上記保証期間中に当社側の責により当社商品に故障を生じた場合は、代替品の提供または故障品の修理対応を、製品の購入場所において無償で実施いたします。

ただし、故障の原因が次に該当する場合は、この保証の対象範囲から除外いたします。

a) 本仕様書、カタログ、取扱説明書またはマニュアル(以下カタログ等と記載)などに記載されている以外の条件・環境・取扱いならびに誤使用による場合。

b) 当社商品以外の原因の場合

c) 当社以外による改造または修理による場合。

d) 当社商品本来の使い方以外の使用による場合。

e) 当社出荷当時の科学・技術の水準では予見できなかった場合。

f) その他、天災、災害など当社側の責ではない原因による場合。

なお、ここでの保証は、当社商品単体の保証を意味するもので、

当社商品の故障により誘発される損害は保証の対象から除かれるものとします。

g) 落下や衝撃等の外的要因による損傷の場合。

21. 責任の制限

当社商品に起因して生じた特別損害、間接損害、または消極損害に関しては、当社はいかなる場合も責任を負いません。

主管	WPT-511CJ/ WPR-511CJ 仕様書	頁
情報通信事業部		12 / 12

2.2. 適合用途の条件

- ①当社商品を他の商品と組み合わせて使用される場合、お客様が適合すべき規格・法規または規制をご確認ください。また、お客様が使用されているシステム、機械、装置への当社商品の適合性は、お客様自身でご確認下さい。
- ②下記用途に使用される場合、当社営業担当者までご相談のうえ仕様書などにより、ご確認いただくとともに、定格・性能に対し余裕を持った使い方や、万一故障があっても危険を最小にする安全回路などの安全対策を講じてください。
 - a) 屋外用途、潜在的な化学汚染あるいは電氣的妨害を被る用途またはカワ[®]等に記載のない条件や環境での使用
 - b) 原子力制御設備、焼却設備、鉄道・航空・車両設備、医用機械、娯楽機械、安全装置、及び行政機関や個別業界の規制に伴う設備
 - c) 人命や財産に危険が及びうるシステム・機械・装置
 - d) ガス、水道、電気の供給システムや24時間連続運転システムなど高い信頼性が必要な設備
 - e) その他、上記a)～d)に準ずる、高度な安全性が必要とされる用途
- ③お客様が当社製品を人命や財産に重大な危険を及ぼすような用途に使用される場合には、システム全体として危険を知らせたり、冗長設計により必要な安全性を確保できるよう設計されていること、および当社商品が全体の中で意図した用途に対して適切に配電・設置されていることを必ず事前に確認してください。
- ④カワ[®]等に記載されているアプリケーション事例は参考用ですので、ご採用に際しては機器・装置の機能や安全性をご確認のうえ、ご使用ください。
- ⑤当社商品が正しく使用されず、お客様または第三者に不測の損害が生じることがないように、使用上の禁止事項および注意事項をすべてご理解のうえ遵守ください。
- ⑥カワ[®]等に記載の各定格・性能値は、単独試験における値であり、各定格・性能値の複合条件を同時に保証するものではありません。