

主管	RS422-OPT(S)/-P-40 仕様書	頁
開発センター		1 / 10

1. 適用

本仕様書は、SMF 対応 RS-422 用光変換器に適用する。
型式は形状・仕様により下記のように分別される。

	発光波長 1550nm	発光波長 1310nm
ケース入り	RS422-OPT(S5)-40	RS422-OPT(S3)-40
基板単体	RS422-OPT(S5)-P-40	RS422-OPT(S3)-P-40

2. 外形

RS422-OPT(S5)-40・RS422-OPT(S3)-40 : 項目 1 1 端子配置 1 1 . 1 ケース入り品
RS422-OPT(S5)-P-40・RS422-OPT(S3)-P-40 : 項目 1 1 端子配置 1 1 . 2 基板単体品
による。

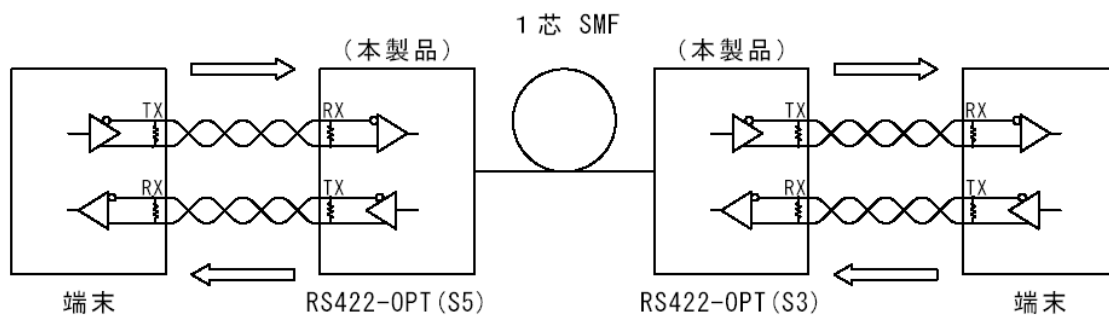
3. 概要

本製品は、RS422-OPT(S5)/-P-40 及び RS422-OPT(S3)/-P-40 各 1 台を
光ファイバで接続することにより、
「RS-422 信号を光信号に変換」及び「光信号を RS-422 信号に変換」を行い、
全二重双方向伝送を可能とするモジュールである。

4. システム構成

図 1 のように、RS-422 バスラインに対し接続することで、光ファイバによる
バスラインの延長を行うことができる。

ユニット設定：信号タイプ = RS-422, 終端抵抗 = 有効



《図 1 4 線式バスライン延長》

主管	RS422-OPT(S)/-P-40 仕様書	頁
開発センター		2 / 10

5 . 主な仕様

項目	RS422-OPT(S5)-40 / RS422-OPT(S3)-40
適合光ファイバ	1 芯 SMF(10/125)または MMF(50/125,62.5/125)
適合光コネクタ	SC (JIS C 5973 F04)
伝送距離	2m ~ 40km (SMF) 2m ~ 3km(MMF) 1
通信機能	送信 2 本(差動)・受信 2 本(差動) 全二重双方向 通信速度 : 1.2kbps ~ 2Mbps
信号再生歪	± 2% 以下 (2Mbps 通信時)
符号誤り率	10^{-9} 以下 (周囲温度 25)
電源電圧	DC6V (AC100V から別売 AC アダプタ(DC6V,1.2A)による供給時) (2) DC5V (端子台 6 , 7 番ピンからの供給時)

- 1 光ファイバの伝送損失を SMF: -0.5dB/km、MMF: -3dB/km とした時の値となります。
- 2 基板単体品は、AC アダプタには対応していません。DC5V のみでの動作となります。

6 . 絶対定格

項目	定格値	単位	備考
電源電圧	-0.5 ~ 6	V	AC アダプタジャックからの供給時
	-0.5 ~ 7	V	端子台からの供給時
入力信号電圧	- 15 ~ + 15	V	
出力信号電圧	- 15 ~ + 15	V	
使用温度	- 10 ~ 70		結露なきこと
保存温度	- 40 ~ 85		結露なきこと

主管	RS422-OPT(S)/-P-40 仕様書	頁
開発センター		3 / 10

7. 電気的特性

信号変調方式	2 値 PWM	
適応信号	TX+, TX-, RX+, RX-, SG(信号用接地)	
伝送速度	1.2kbps ~ 2Mbps	
適応コネクタ(信号)	フエニックスコネクタ MSTB 2.5/7-ST-5.08	
RS-422 入力	入力感度	± 200mV
	入力ヒステリシス	70mV
	同相電圧	- 7 ~ 12 V
RS-422 出力	差動出力	0 ~ 5 V (終端 = オープン) Min 2 V (終端 = 100)
	耐電圧	- 7 V ~ 12 V
信号再生歪	± 2% (2Mbps 伝送時)	
電源電圧	DC 時	DC5V ± 5%
	AC アダプタ時	DC6V
消費電流	Max 500mA (DC5V 入力時)	
適応コネクタ(電源)	DC 入力	フエニックスコネクタ MSTB 2.5/7-ST-5.08
	AC アダプタ入力	EIAJ 規格 RC-5320A(2) 1

1 ACアダプタ入力は、ケース入り品のみに対応となります。

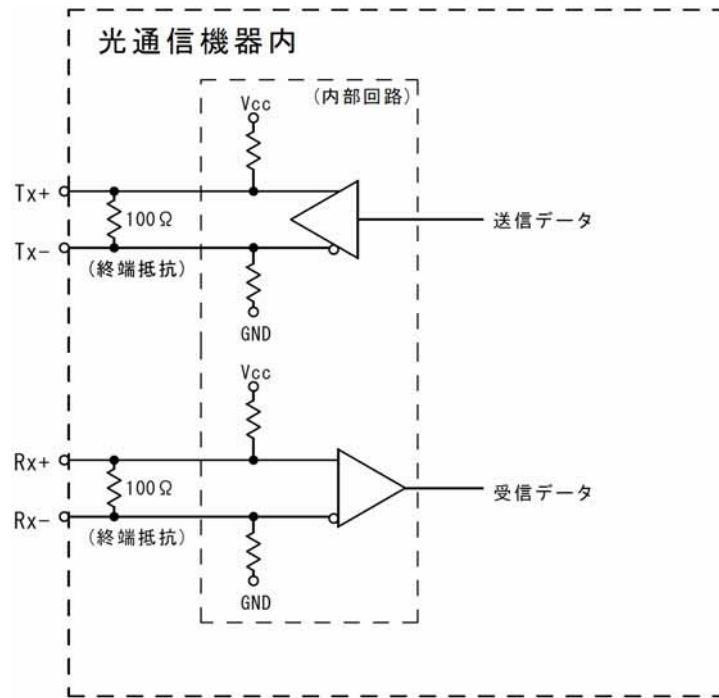
8. 光学的仕様

		RS422-OPT(S5)/-P-40	RS422-OPT(S3)/-P-40
適合光ファイバ		1 芯 SMF(10/125)または MMF(50/125 , 62.5/125)	
適合光コネクタ		SC (JIS C 5973 F04)	
伝送距離		SMF:2m ~ 40km / MMF:2m ~ 3km 1	
使用中心波長	発光	1550nm	1310nm
	受光	1310nm	1550nm
光結合出力		-8 ~ -3dB(1550nm)	-8 ~ -3dB(1310nm)
受光感度		-33dB(Max)(1310nm)	-33dB(Max)(1550nm)
光変調方式		直接強度変調	

1 : 光ファイバの伝送損失を SMF:-0.5dB/km、MMF:-3dB/km とした時の値となります。

主管	RS422-OPT(S)/-P-40 仕様書	頁
開発センター		4 / 10

9. インターフェース



終端抵抗(上図内の 100 Ω 抵抗が相当します)は、基板上のディップスイッチにて有効 / 無効を切り替えられます。

設定については、10.2 終端抵抗の設定 (SW2) を参照ください。

主管	RS422-OPT(S)/-P-40 仕様書	頁
開発センター		5 / 10

10. スイッチの設定

各スイッチの位置については(3)各スイッチの位置を参照。

10.1 通信方式・速度の設定 (SW1)

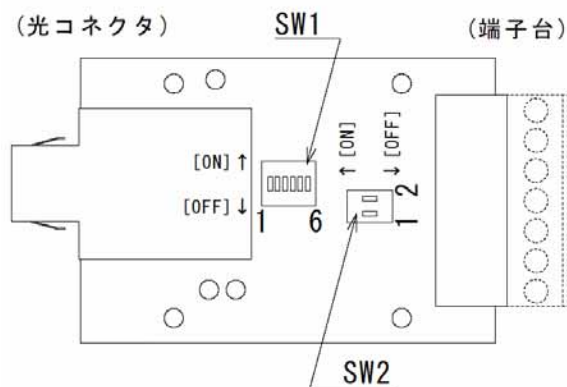
SW1 スイッチ番号						通信方式	適用通信速度
1	2	3	4	5	6		
OFF	任意					RS-422	1.2kbps ~ 2Mbps
ON	任意					- (設定不可)	-

10.2 終端抵抗設定 (SW2)

SW2 スイッチ番号	機能
1	ON時：CN3 1・2 番端子間を終端抵抗(100)で接続 OFF時：CN3 1・2 番端子間をオープン
2	ON時：CN3 3・4 番端子間を終端抵抗(100)で接続 OFF時：CN3 3・4 番端子間をオープン

10.3 各スイッチの位置

(基板 上方から見た状態)



主管	RS422-OPT(S)/-P-40	頁
開発センター	仕様書	6 / 10

1 1 . 端子配置

1 1 . 1 ケース入り品(RS422-OPT(S)-40)

C N 1 : 光入出力

(適合コネクタ : SC(JIS C 5973 F04))

C N 2 : 電源用 A C アダプタジャック

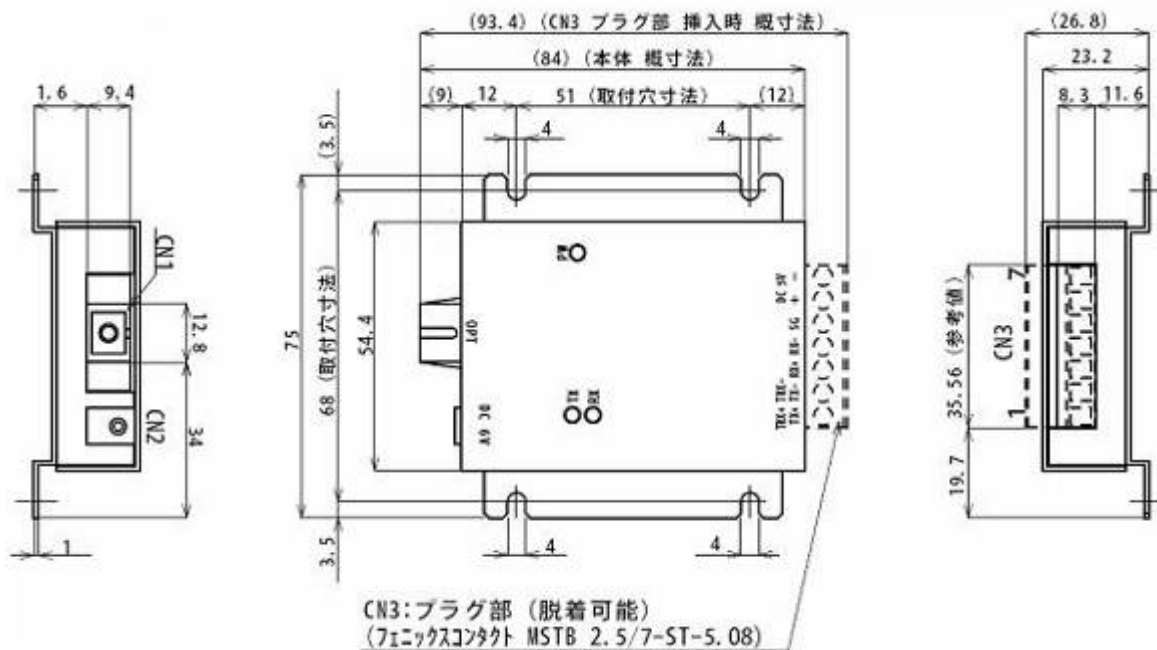
(適合コネクタ : EIAJ規格 RC-5320A(2))

C N 3 : 信号及び電源(DC5V)

(適合コネクタ : MSTB 2.5/7-ST-5.08)

CN3 端子配置

ピン No.	記号	用途
	RS-422	RS-422
1	T X + (A)	出力
2	T X - (B)	出力
3	R X + (A)	入力
4	R X - (B)	入力
5	S G	信号用接地
6	V c c	D C 5 V 入力
7	G N D	D C 0 V 入力



<LEDの点灯条件>

LED	色	点灯 / 消灯 条件
PW	赤	電源が入っているときのみ点灯。
Tx	黄	RS-422 入力論理が 1 の時に点灯、0 の時に消灯。 光信号が入っていない時は消灯。
Rx	緑	RS-422 出力論理が 1 の時に点灯、0 の時に消灯。 光ファイバが接続されていない、又は対向相手からの光信号が入っていない時は消灯。

主管	RS422-OPT(S)/-P-40	頁
開発センター	仕様書	7 / 10

1 1 . 端子配置(続き)

1 1 . 2 基板単体品(RS422-OPT(S)-P-40)

C N 1 : 光入出力

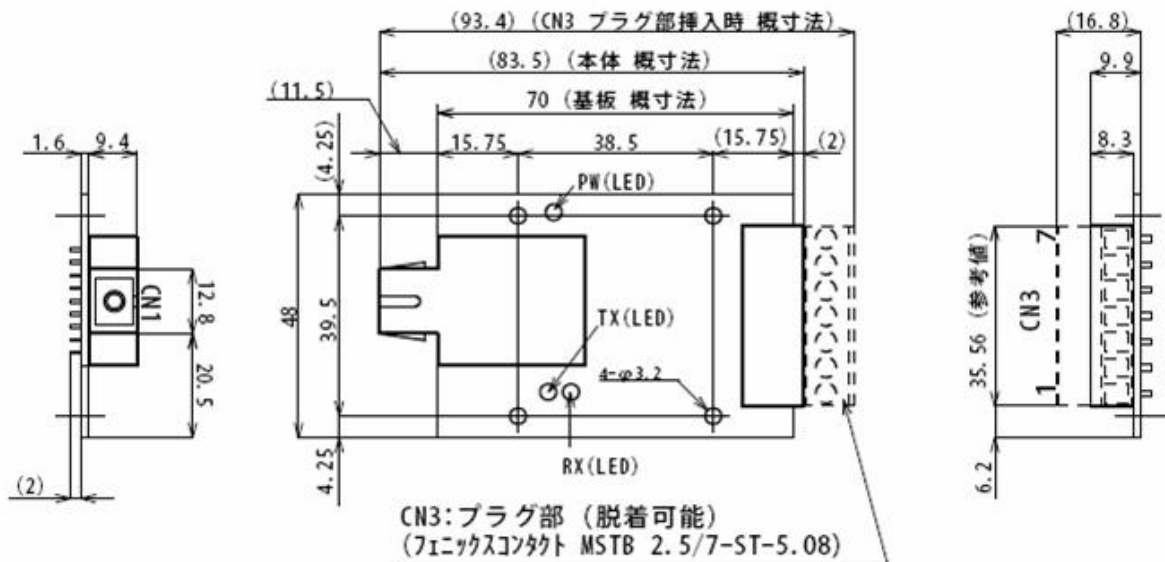
(適合コネクタ : SC(JIS C 5973 F04))

C N 3 : 信号及び電源(DC5V)

(適合コネクタ : MSTB 2.5/7-ST-5.08)

CN3 端子配置

ピン No.	記号	用途
	RS-422	RS-422
1	T X + (A)	出力
2	T X - (B)	出力
3	R X + (A)	入力
4	R X - (B)	入力
5	S G	信号用接地
6	V c c	D C 5 V 入力
7	G N D	D C 0 V 入力



<LEDの点灯条件>

LED	色	点灯 / 消灯 条件
PW	赤	電源が入っているときのみ点灯。
Tx	黄	RS-422 入力論理が 1 の時に点灯、0 の時に消灯。 光信号が入っていない時は消灯。
Rx	緑	RS-422 出力論理が 1 の時に点灯、0 の時に消灯。 光ファイバが接続されていない、又は対向相手からの光信号が入っていない時は消灯。

主管	RS422-OPT(S)/-P-40	頁
開発センター	仕様書	8 / 10

12. 注意事項

本機器と接続される場合、機器によっては通信が成立しない場合があります。
 その場合、本機器2台両方に対し、Tx+、Tx-、Rx+及びRx-の接続を逆にして下さい。
 (Tx+ Rx+ / Tx- Rx- の接続を、Tx+ Rx- / Tx- Rx+ という形にします)
 マルチドロップの形で接続する場合、本機を含む RS-422 機器の最大接続台数は 32 台にな
 り
 ます。それ以上の台数を接続する場合はご相談下さい。
 ACアダプタは当社指定の物(弊社製品:ACアダプタ DC6V, 1.2A)を使用することをお勧め
 します。
 尚、他メーカーのものを使用する場合DC6V・1A以上、ジャック形状EIAJ規格RC-5320A(2)
 を
 お選び下さい。
 ACアダプタジャックへの供給に定電圧電源を使用する場合、DC6Vを本製品に印加して
 下さい。電圧が高すぎる場合、過熱による故障を招く恐れがあります。
 ACアダプタジャックとDC電源用コネクタの両方に電圧を印加しないで下さい。
 予期せぬ故障を招く可能性があります。
 製品とファイバの接続により発生する収束を考慮してご使用ください。
 コネクタ接続の場合、ご使用になるアダプタ及び接続先のコネクタ精度にもよりますが、
 一般的に 0.3dB 程度の損失が発生する可能性がありますのでご注意ください。
 製品を解体しないでください。
 本製品を長時間使用しない場合には、光ファイバを取り外し、
 光コネクタに付属のキャップを取り付けた状態で保存してください。
 光ファイバコネクタに埃などが入ると伝送距離、伝送能力などの劣化が発生します。
 本製品は、光学系の精密部品を内蔵しています。落下・衝撃などを加えますと、
 故障の原因となります。

13. 添付品

本製品(ケース入り、基板単体)には、MSTB-2.5/7-ST-5.08(フェニックスコンタクト製)が1ヶ付属します。

主管	RS422-OPT(S)/-P-40	頁
開発センター	仕様書	9 / 10

14．記載事項の変更：お断り

本仕様は予告なく変更することがあります。最新の情報については弊社までお問合せ下さい。

15．適用範囲

以上の内容は、日本国内での取引および使用を前提としております。

日本国外での取引および使用に関しては、当社営業担当者までご相談下さい。

16．保証内容

保障期間は、ご購入後またはご指定場所に納入後1年といたします。

保証範囲は、上記保証期間中に当社側の責により当社商品に故障を生じた場合は、代替品の提供または故障品の修理対応を、製品の購入場所において無償で実施いたします。

ただし、故障の原因が次に該当する場合は、この保証の対象範囲から除外いたします。

- a) 本仕様書、カタログ、取扱説明書またはマニュアル(以下カタログ等と記載)などに記載されている以外の条件・環境・取扱いならびに誤使用による場合。
- b) 当社商品以外の原因の場合
- c) 当社以外による改造または修理による場合。
- d) 当社商品本来の使い方以外の使用による場合。
- e) 当社出荷当時の科学・技術の水準では予見できなかった場合。
- f) その他、天災、災害など当社側の責ではない原因による場合。
なお、ここでの保証は、当社商品単体の保証を意味するもので、
当社商品の故障により誘発される損害は保証の対象から除かれるものとします。
- g) 落下や衝撃等の外的要因による損傷の場合。

17．責任の制限

当社商品に起因して生じた特別損害、間接損害、または消極損害に関しては、当社はいかなる場合も責任を負いません。

主管	RS422-OPT(S)/-P-40	頁
開発センター	仕様書	10 / 10

18. 適合用途の条件

当社商品を他の商品と組み合わせて使用される場合、お客様が適合すべき規格・法規または規制をご確認ください。また、お客様が使用されているシステム、機械、装置への当社商品の適合性は、お客様自身でご確認下さい。

下記用途に使用される場合、当社営業担当者までご相談のうえ仕様書などにより、ご確認いただくとともに、定格・性能に対し余裕を持った使い方や、万一故障があっても危険を最小にする安全回路などの安全対策を講じてください。

- a) 屋外用途、潜在的な化学汚染あるいは電氣的妨害を被る用途またはカタログ等に記載のない条件や環境での使用
- b) 原子力制御設備、焼却設備、鉄道・航空・車両設備、医用機械、娯楽機械、安全装置、及び行政機関や個別業界の規制に伴う設備
- c) 人命や財産に危険が及びうるシステム・機械・装置
- d) ガス、水道、電気の供給システムや24時間連続運転システムなど高い信頼性が必要な設備
- e) その他、上記 a) ~ d) に準ずる、高度な安全性が必要とされる用途

お客様が当社製品を人命や財産に重大な危険を及ぼすような用途に使用される場合には、システム全体として危険を知らせたり、冗長設計により必要な安全性を確保できるよう設計されていること、

および当社商品が全体の中で意図した用途に対して適切に配電・設置されていることを必ず事前に確認してください。

カタログ等に記載されているアプリケーション事例は参考用ですので、ご採用に際しては機器・装置の機能や安全性をご確認のうえ、ご使用ください。

当社商品が正しく使用されず、お客様または第三者に不測の損害が生じることがないように、使用上の禁止事項および注意事項をすべてご理解のうえ遵守ください。

カタログ等に記載の各定格・性能値は、単独試験における値であり、各定格・性能値の複合条件を同時に保証するものではありません。